

Challenge Utrecht schoon!



Doe een cleanup met je klas!
Onderbouw, voor vmbo-t / havo / vwo



Gemeente Utrecht

Utrecht.nl/
afvallespakket

Wat ga je doen?

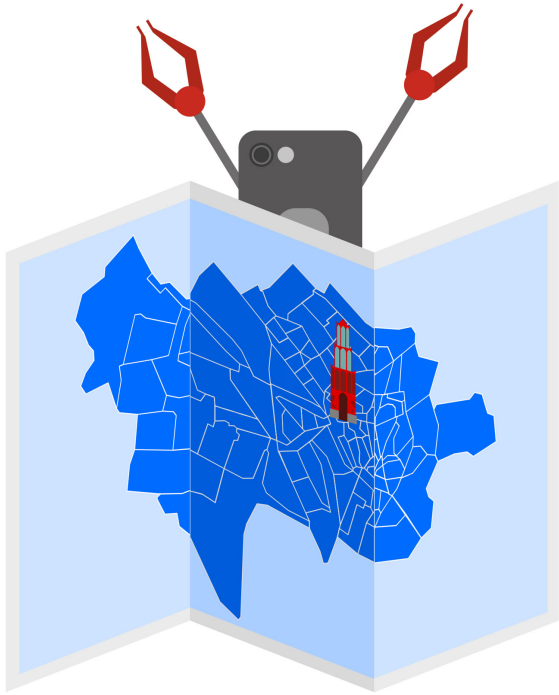


Met een groepje ga je Utrecht een stukje schoner maken.

Jullie focussen op een zwerfafvalsoort naar keuze. Bijvoorbeeld blikjes energiedrank. Tijdens een cleanup tellen jullie het afval én je ruimt het op. Daarna maak je een plan om dit zwerfafval te voorkomen. Met een filmpje overtuig je ook anderen om Utrecht schoon te houden.



Wat heb je nodig?




- ✓ kaart van Utrecht
- ✓ afvalgrijpers, handschoenen, vuilniszakken
- ✓ telefoon om mee te filmen
- ✓ turflijst en pennen
- ✓ een telefoon met eventueel de app Litterati

Dilemma



‘Altijd als je gaat picknicken in het park zit je tussen hoopjes zwerfafval waar continu wespen op afkomen.’

Of



‘Je raapt elke dag minimaal een stuk zwerfafval op van straat en gooit het in een afvalbak.’

Bekijk het filmpje

Kijkvraag: welke soorten zwerfafval zie je in het filmpje?



<https://youtu.be/JvCysaBWT4c>

Stappenplan

Deze stappen bieden hulp bij de challenge.



Stap 1. Oriënteer




Verdiep je in het probleem van zwerfafval in Utrecht. Zoek informatie en praat erover met je groepje.

Gebruik ook de bronnen op je werkblad.

Stap 2. Kies een zwerfafvalsoort

Bijvoorbeeld:

- blikjes
- lachgaspatronen
- ballonnen
- peuken
- eigen keuze



Stap 3. Bepaal je doel

Wat wil je bereiken met deze challenge?



Stap 4. Maak een plan van aanpak

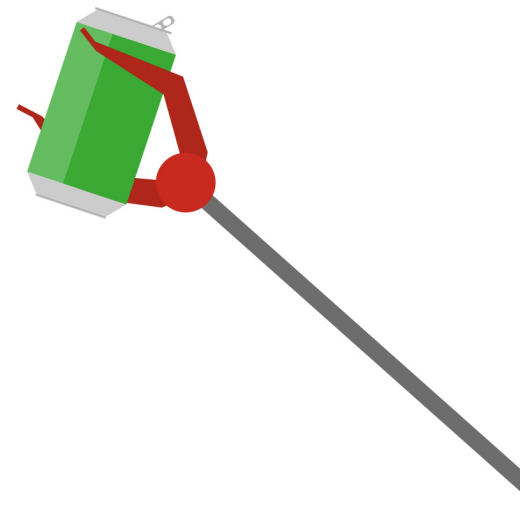
- Welke stappen moet je nemen?
- Welke materialen heb je nodig?
- Op welke locatie ga je opruimen?
- Waar breng je het verzamelde zwerfafval naartoe?
- Hoe verdeel je de taken?



Stap 5. Aan de slag!

Happy cleaning!

TIP: vergeet niet om foto's en filmopnames te maken tijdens de cleanup!



Stap 6. Bedenk oplossingen

Hoe voorkom je het zwerfafval dat je koos in stap 2?

Maak een plan.




Stap 7. Presenteer je oplossingen

Maak een filmpje van maximaal 3 minuten.



Stap 8. Challenge geslaagd?



Heb je je doel behaald (zie stap 3)?

Filmtips AVG-proof filmen

Vanwege de privacywet (AVG) mogen er geen mensen herkenbaar in beeld komen.

- Film mensen van achteren.
- Film mensen van bovenaf.
- Film iemand die iets voor zijn gezicht houdt. Dus wel zichtbaar, maar niet herkenbaar.
- Zoom in op handen en /of voeten die iets doen.
- Kijkt er toch iemand in de camera? Dat knip je er gewoon uit!



Deel je filmpje met de gemeente Utrecht!

Zet het openbaar op YouTube en mail de link naar samenschoon@utrecht.nl

