

Challenge Utrecht schoon!



Doe een cleanup met je klas!
Onderbouw, voor vmbo-bk(g)



Gemeente Utrecht

Utrecht.nl/
afvallespakket

Wat ga je doen?



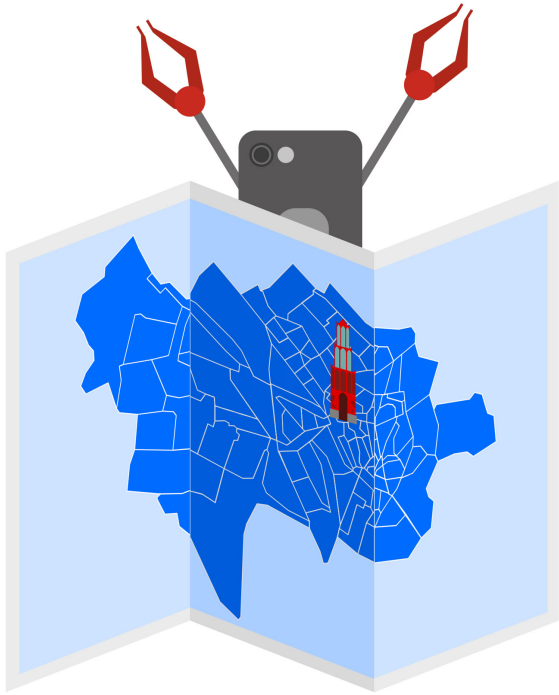
Met een groepje klasgenoten ga je zwerfafval opruimen in de stad. Dat heet een cleanup.

Jullie kiezen voor één soort afval, zoals lachgaspatronen, of blikjes energiedrank. Daar ga je extra op letten. Je telt dit afval en je ruimt het op.

Daarna bedenken jullie oplossingen: hoe kun je dit zwerfafval voorkomen? Maak een filmpje over jullie cleanup en de oplossing.



Wat heb je nodig?



- ✓ kaart van Utrecht
- ✓ afvalgrijpers, hesjes, handschoenen, vuilniszakken
- ✓ telefoon om mee te filmen
- ✓ turflijst en pennen
- ✓ een telefoon met eventueel de app Litterati


Wat kies je?



‘Altijd als je gaat chillen in het park zit je tussen zwerfafval, waar continu wespen op afkomen.’

Of

‘Je raapt elke dag minimaal 1 stuk zwerfafval op van de straat. Dat gooi je in een afvalbak.’



Bekijk het filmpje

Kijkvraag: welke soorten zwerfafval zie je in het filmpje?



Zwerfinator onderzocht een grote hoop bijzonder zwerfafval

<https://youtu.be/JvCysaBWT4c>

Stappenplan

Volg de stappen 1 t/m 8.

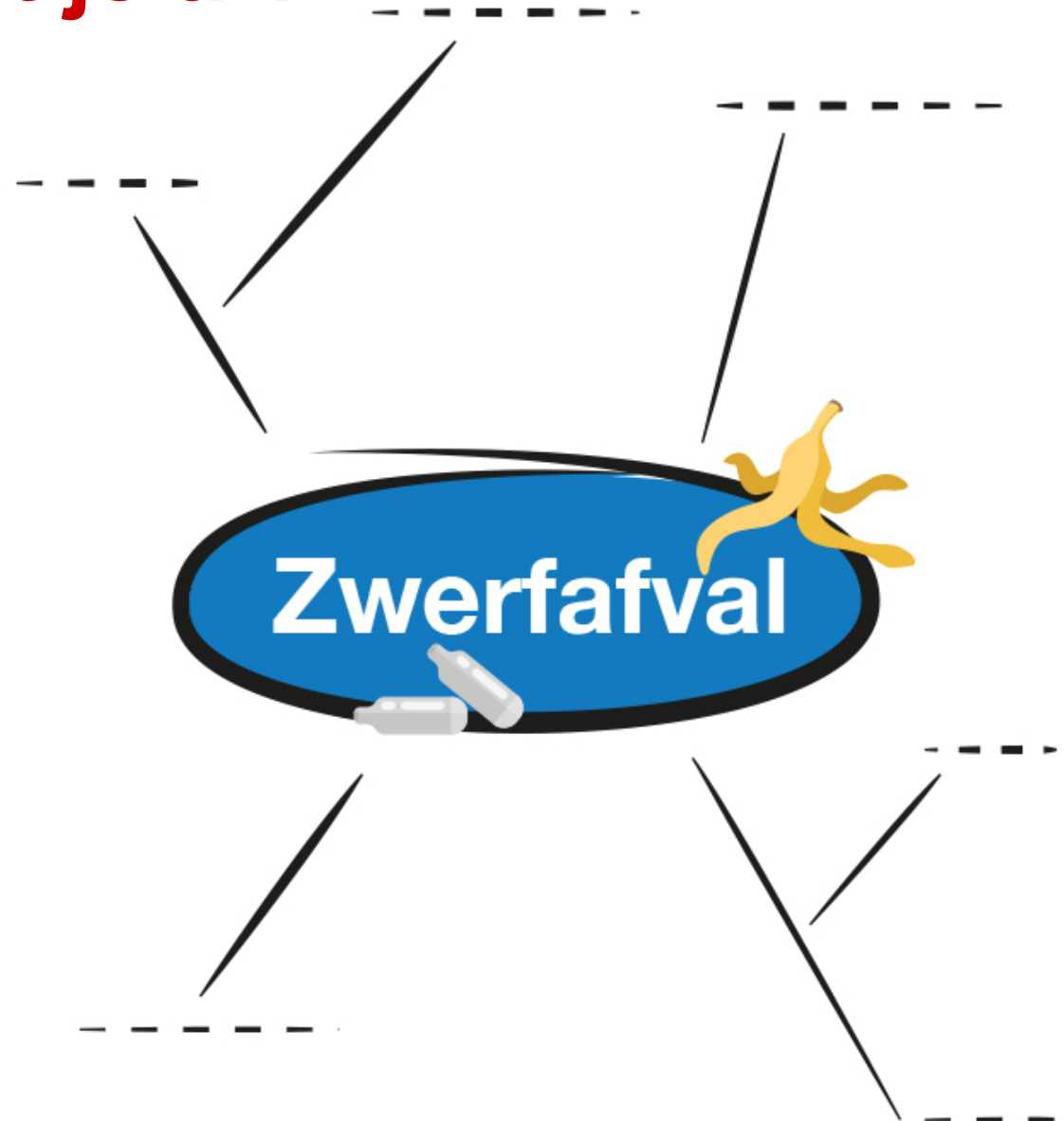
Ze helpen je door de challenge heen!



Stap 1. Wat weet je al?

Praat over zwerfafval met je groepje en maak een woordweb.


TIP: bekijk de bronnen op je werkblad!



Stap 2. Kies een zwerfafvalsoort

Bijvoorbeeld:

- blikjes
- lachgaspatronen
- ballonnen
- peuken
- eigen keuze



Stap 3. Wat ga je doen?

Hoeveel ga je opruimen en tellen?
En op welke plek?

Schrijf je doel op.



Stap 4. Hoe doe je het?

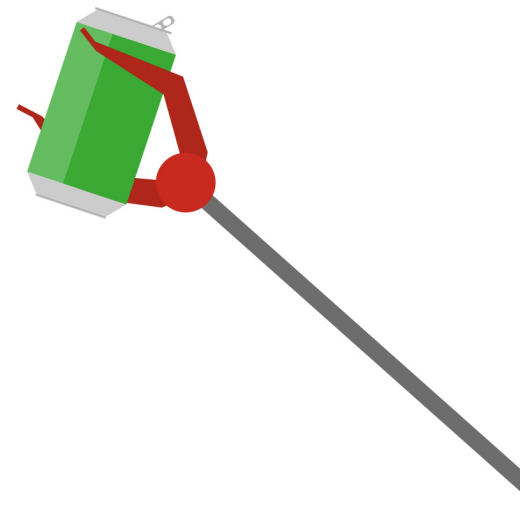
- Welke materialen heb je nodig?
- Waar ga je afval tellen en opruimen?
- Waar breng je het zwerfafval naartoe?
- Hoe verdeel je de taken in je groep?



Stap 5. Aan de slag!

Happy cleaning!

TIP: vergeet niet om foto's te maken en te filmen



Stap 6. Maak een plan voor minder zwerfafval

Hoe voorkom je het zwerfafval dat je koos in stap 2?

Bedenk oplossingen.
Zet je top 3 op een poster.



Stap 7. Maak een filmpje

Laat daarin jullie cleanup zien én de oplossingen voor zwerfafval. In maximaal 3 minuten.



TIP: gebruik je poster in het filmpje.

Deel je filmpje met de gemeente Utrecht.

Stap 8. Challenge geslaagd?



Heb je het doel uit stap 3 behaald?

ja nee

Waarom wel of niet?

Filmtips

Vanwege de privacywet (AVG) mogen er geen mensen herkenbaar in beeld komen.

- Film mensen van achteren.
- Film mensen van bovenaf.
- Film iemand die iets voor zijn gezicht houdt. Dus wel zichtbaar, maar niet herkenbaar.
- Zoom in op handen en /of voeten die iets doen.
- Kijkt er toch iemand in de camera? Dat knip je er gewoon uit!



Deel je filmpje met de gemeente Utrecht!

Laat je filmpje eerst controleren door je docent.

Zet het daarna openbaar op YouTube. Mail de link naar samenschoon@utrecht.nl

